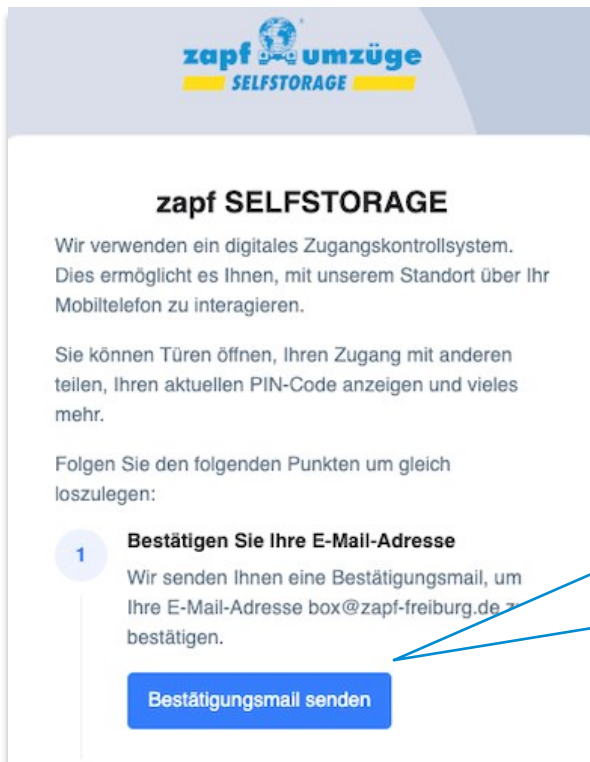


Anleitung | Zugang mit Smartphone-App

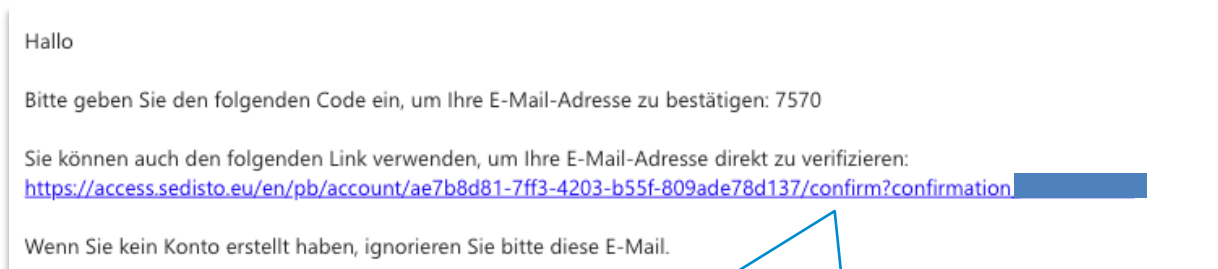
1. E-Mail bestätigen

Sie erhalten von uns eine Einladung per E-Mail. Diese Enthält Ihren persönlichen Einladungslink, bitte klicken Sie den Link an und gehen Sie wie folgt vor:



1. Bitte klicken Sie hier
2. Öffnen Sie im Anschluss Ihr E-Mail-Programm, prüfen Sie ggf. den Junk-Ordner nach einer E-Mail des Absenders: „sedisto Identity Service“

Ausschnitt einer beispielhaften „sedisto Identity Service“-E-Mail:



Klicken Sie auf den Link, um automatisch zum nächsten Schritt weitergeleitet zu werden. Den 4stelligen Code benötigen Sie dann nicht.

2. Passwort hinterlegen

2 Wählen Sie ein sicheres Passwort
Um die Erstellung Ihres Kontos abzuschließen, müssen Sie ein sicheres Passwort vergeben.

Passwort

Das Passwort muss mindestens 6 Zeichen lang sein.

Passwort wiederholen

Bestätigen Sie Ihr Passwort, indem Sie es erneut eingeben.

Passwort setzen

Bitte vergeben Sie hier Ihr gewünschtes Passwort.

Beachten Sie bitte, dass Sie dieses Passwort später benötigen, um sich in der App anzumelden.



3. App herunterladen – kostenloser Download

Am PC:

Den QR-Code mit dem Smartphone scannen oder über die Suchbegriffe im jeweiligen App Store öffnen.

Suchbegriffe: „sedisto“ oder „Secure Digital Storage“ von sedisto GmbH



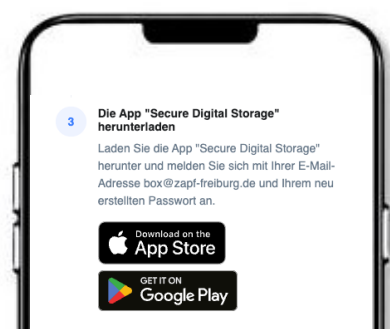
Open in App Store



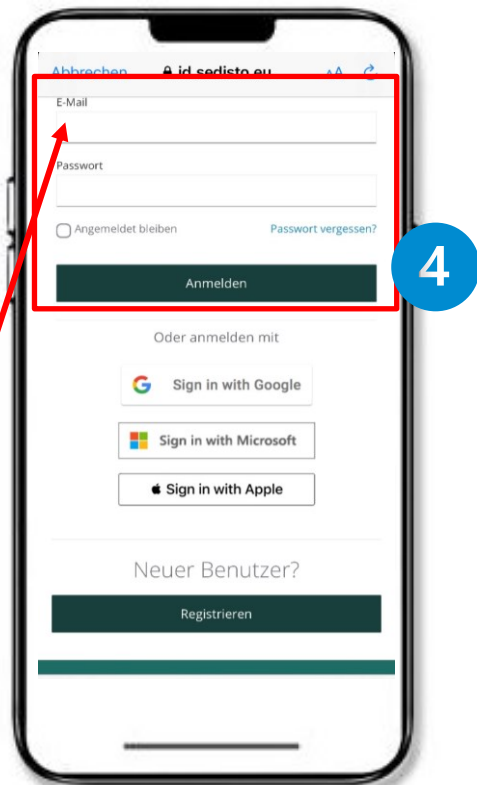

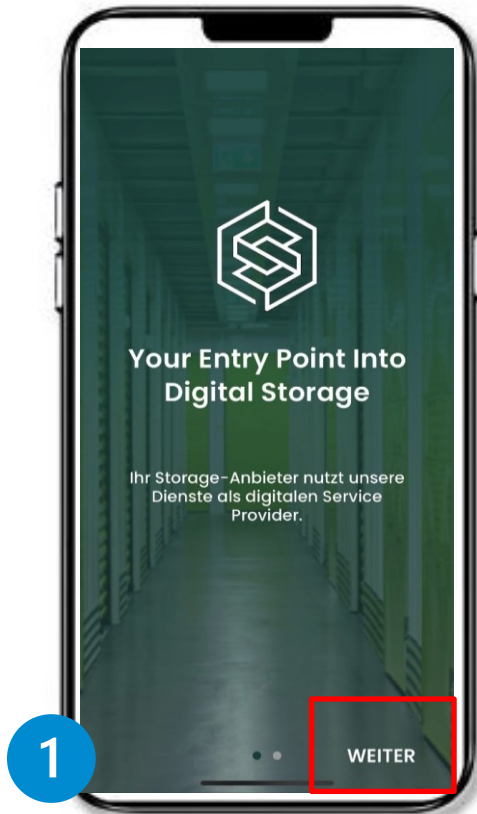
Open in Google PlayStore

Per Smartphone:

Sollten Sie den Registrierungsvorgang bereits über das Smartphone ausführen, klicken Sie direkt auf App Store oder google Play.



Weiter in der App:



Die E-Mail muss mit der in Schritt 1. erfolgreich bestätigten Adresse übereinstimmen. Geben Sie Ihr eigenes Passwort aus Schritt 2. ein.

Bluetooth-Zugriff erlauben

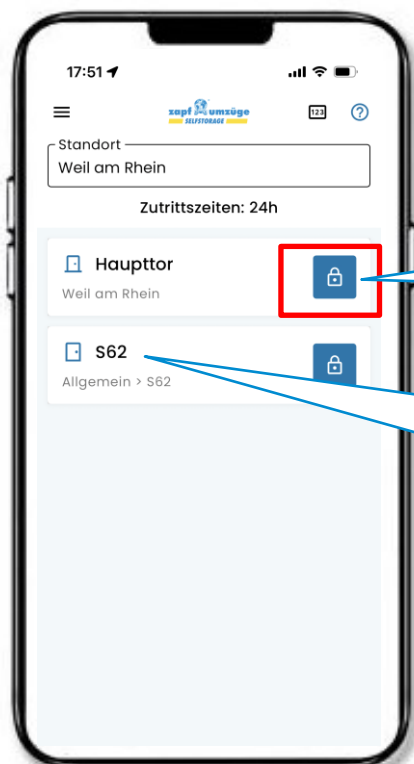


Hinweis:



Wir empfehlen Ihnen den Zugriff zu gewähren. Wenn Sie keine Internetverbindung haben oder Ihr Datenvolumen aufgebraucht ist, können Sie das Tor dennoch mittels Bluetooth öffnen.

Zutritt | Tor öffnen



Zum Öffnen des Haupttors (Rolltor / Sektionaltor) tippen Sie auf das Schloss.

Hier sehen Sie Ihre Boxnummer. Bitte beachten Sie, dass Sie ein Vorhängeschloss benötigen. Wir stellen kein digitales Schließsystem für die Boxen selbst bereit.

